

Sicherheitseinstellungen für Makros in MS Word 2007

Um die QM-Handbuch-Software mit Microsoft Word 2007 nutzen zu können, müssen Sie zuerst in den **Word-Optionen** Einstellungen für die Makros vornehmen. Bitte führen Sie dafür die folgenden Schritte aus:

Klicken Sie zuerst auf die Office-Schaltfläche links oben in der Menüleiste. Hier klicken Sie die **Word-Optionen** (rote Markierung in Abbildung 1) an.

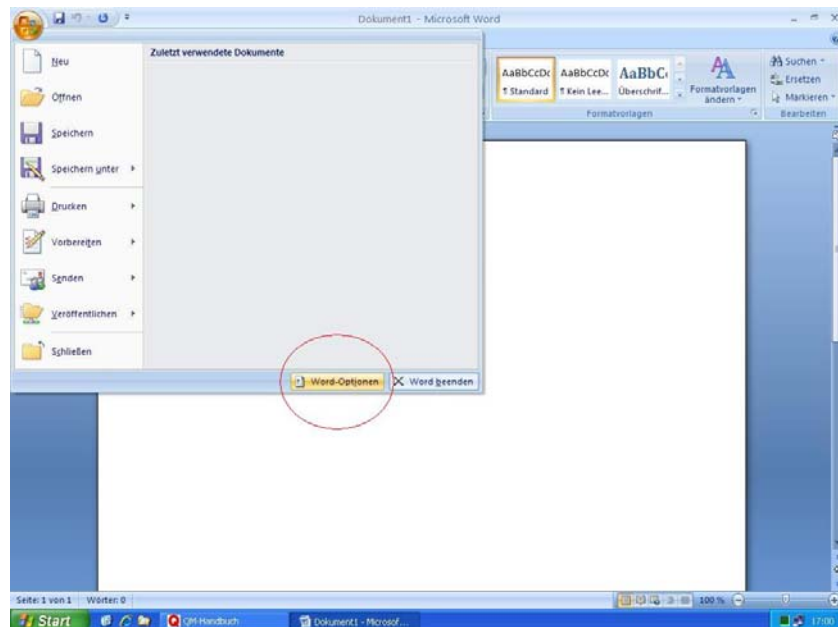


Abbildung 1 – Word-Optionen

Wählen sie in den Word-Optionen bitte den Menüpunkt **Vertrauensstellungszentrum** aus. Hier klicken Sie bitte auf die Schaltfläche **Einstellungen für das Vertrauensstellungszentrum** (siehe rote Markierung in Abbildung 2).

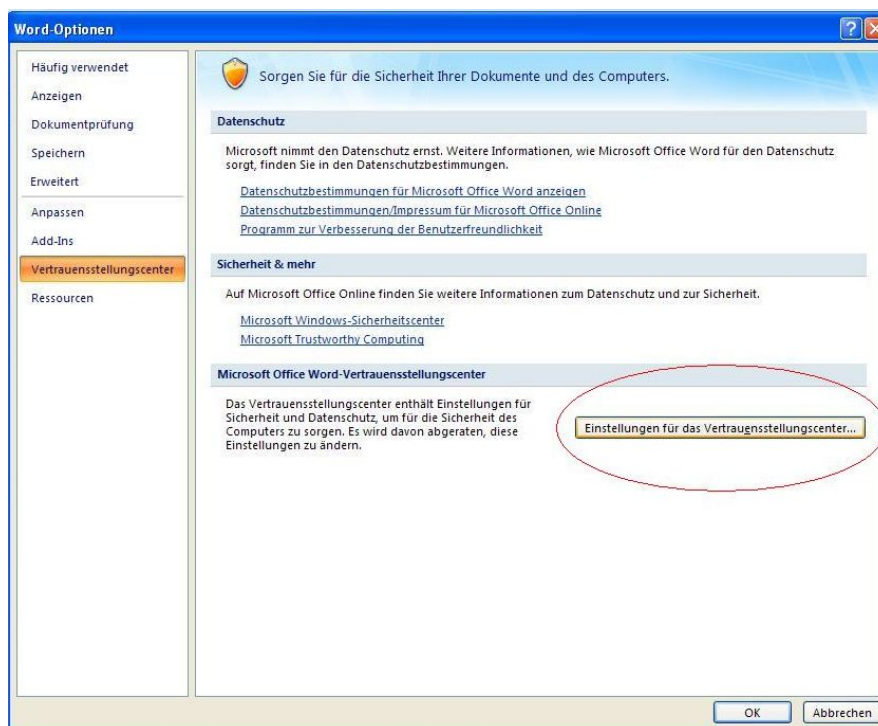


Abbildung 2 - Vertrauensstellungszentrum

Im Vertrauensstellenscenter wählen Sie nun in der Menüleiste auf der linken Seite den Punkt **Einstellungen für Makros** aus. Aktivieren Sie auf der rechten Seite den Menüpunkt **Alle Makros aktivieren** (siehe roter Kreis in Abbildung 3).

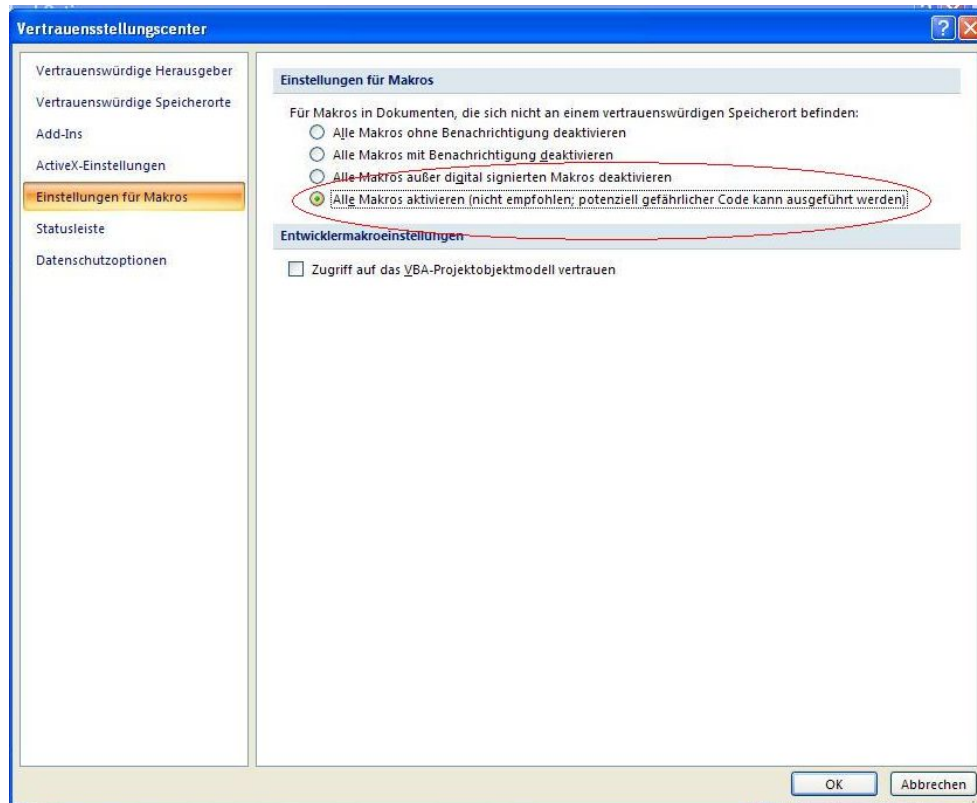


Abbildung 3 - Einstellungen für Makros

Wichtig!!!

Beachten Sie bitte, dass nun auch Makros für **alle** Word-Dokumente erlaubt sind, was zu einem Sicherheitsrisiko führen kann. Stellen Sie bitte nach der Benutzung des QM-Handbuchs die Einstellungen wieder auf **Alle Makros mit Benachrichtigung deaktivieren** zurück.